




ҚАЗАҚСТАН
КӘСІПКЕРЛЕРІНІҢ
ҚҰҚЫҚТАРЫН ҚОРҒАУ
ЖӨНІНДЕГІ УӘКІЛ

www.ombudsmanbiz.kz
2017 жыл

ӨҢІРЛЕР

ӨҢІРЛЕР

АППАРАТ



Кәсіпкерлердің құқықтарын қорғау жөніндегі кеңес
Қасымов Ғ.Е.
(16 мүше)

16 Өңірлік кәсіпкерлердің құқықтарын қорғау жөніндегі кеңес
(184 мүше)



Кәсіпкерлерді құқықтық қорғау департаменті
Савеленко О.В.
(11 сарапшы)



АППАРАТ БАСШЫСЫ
ЖҮРСҮНОВ Р.М.



Қоғамдық мониторинг және әкімшілік кедергілермен жұмыс департаменті
Өстеміров Е.Л.
(8 сарапшы)



Сыбайлас жемқорлыққа және көлеңкелі экономикаға қарсы іс-қимыл жөніндегі кеңес
Сүлейменов Қ.Ш.
(25 мүше)


16 ӨҢІРДЕГІ СЕКТОР МЕНҒЕРУШІЛЕРІ



АСТАНА Қ. БОЙЫНША УӘКІЛ АППАРАТЫНЫҢ СЕКТОР МЕНҒЕРУШІСІ
БЕЙСЕНОВ БАУЫРЖАН МАНАПУЛЫ



АЛМАТЫ Қ. БОЙЫНША УӘКІЛ АППАРАТЫНЫҢ СЕКТОР МЕНҒЕРУШІСІ
ҚҰДАЙБЕРГЕН ҚАЙРАТ ҚҰДАЙБЕРГЕНҰЛЫ



АҚМОЛА ОБЛЫСЫ БОЙЫНША УӘКІЛ АППАРАТЫНЫҢ СЕКТОР МЕНҒЕРУШІСІ
ГЕРАЩЕНКО ВАЛЕНТИНА СЕРГЕЕВНА



АҚТӨБЕ ОБЛЫСЫ БОЙЫНША УӘКІЛ АППАРАТЫНЫҢ СЕКТОР МЕНҒЕРУШІСІ
БИСЕНГАЛИЕВ МИРЛАН ГӘДИЛБЕКҰЛЫ



ҚАРАҒАНДЫ ОБЛЫСЫ БОЙЫНША УӘКІЛ АППАРАТЫНЫҢ СЕКТОР МЕНҒЕРУШІСІ
ЖУМҚ ГЕННАДИЙ НИКОЛАЕВИЧ



ҚОСТАНАЙ ОБЛЫСЫ БОЙЫНША УӘКІЛ АППАРАТЫНЫҢ СЕКТОР МЕНҒЕРУШІСІ
САДВАКАСОВ САМАТ СЕЙІЛБЕКҰЛЫ



ҚЫЗЫЛОРДА ОБЛЫСЫ БОЙЫНША УӘКІЛ АППАРАТЫНЫҢ СЕКТОР МЕНҒЕРУШІСІ
МЫРЗАЛИЕВ ДАРХАН ЖАРЫЛҚАҒАНҰЛЫ



МАҒҒЫСТАУ ОБЛЫСЫ БОЙЫНША УӘКІЛ АППАРАТЫНЫҢ СЕКТОР МЕНҒЕРУШІСІ
ЖАНАЕВ ӘМІРГАЛИ ЗИНЕЦШҰЛЫ



АЛМАТЫ ОБЛЫСЫ БОЙЫНША УӘКІЛ АППАРАТЫНЫҢ СЕКТОР МЕНҒЕРУШІСІ
КАДИЕВ ҚАНАТ ТАСОЛАТУЛЫ



АТЫРАУ ОБЛЫСЫ БОЙЫНША УӘКІЛ АППАРАТЫНЫҢ СЕКТОР МЕНҒЕРУШІСІ
ЖОЛДЫБАЕВ СӘРСЕНБАЙ ХАМИДОЛЛАҰЛЫ




БАТЫС ҚАЗАҚСТАН ОБЛЫСЫ БОЙЫНША УӘКІЛ АППАРАТЫНЫҢ СЕКТОР МЕНҒЕРУШІСІ
МАКСОТОВ НҮРЖАН ЕРБОЛАТУЛЫ



ЖАМБЫЛ ОБЛЫСЫ БОЙЫНША УӘКІЛ АППАРАТЫНЫҢ СЕКТОР МЕНҒЕРУШІСІ
СЫДЫКОВ ҚАЙРАТ САПАРУЛЫ



ОҢТҮСТІК ҚАЗАҚСТАН ОБЛЫСЫ БОЙЫНША УӘКІЛ АППАРАТЫНЫҢ СЕКТОР МЕНҒЕРУШІСІ
НӘТБАЕВ ГАЗИЗБЕК ИМАНБЕКҰЛЫ



ПАВЛОДАР ОБЛЫСЫ БОЙЫНША УӘКІЛ АППАРАТЫНЫҢ СЕКТОР МЕНҒЕРУШІСІ
СЫЗДЫКОВ МАДИ АМАҒАЗЫҰЛЫ



СӨЛТҮСТІК ҚАЗАҚСТАН ОБЛЫСЫ БОЙЫНША УӘКІЛ АППАРАТЫНЫҢ СЕКТОР МЕНҒЕРУШІСІ
КАЗИЕВ ЖЕНИС АБАЕВИЧ



ШЫҒЫС ҚАЗАҚСТАН ОБЛЫСЫ БОЙЫНША УӘКІЛ АППАРАТЫНЫҢ СЕКТОР МЕНҒЕРУШІСІ
МУХАМЕДЖАНОВА ДИНАРА БОЛАТҚЫЗЫ

16 ӨҢІРДЕГІ КӘСІПКЕРЛЕРДІ ҚҰҚЫҚТАРЫН ҚОРҒАУ ЖӘНЕ ӘКІМШІЛІК КЕДЕРГІЛЕРДІ АЗАЙТУ ЖӨНІНДЕГІ БӨЛІМ (71 САРАПШЫ)



Астана қаласы

Индикатор	Қанағаттанушылық деңгейі(%)
Әкімшілік реттеу	50
Жылжымайтын мүлік және инфрақұрылым	81
Адам ресурстары	78
Қаржы ресурстары	67
Мемлекеттік қолдау	74



Бизнес жүргізудің қолайлылығы («Іскерлік ахуал» рейтингі)
АСТАНА ҚАЛАСЫ





102 797

жұмыс істейтін
ШОБ субъектісі

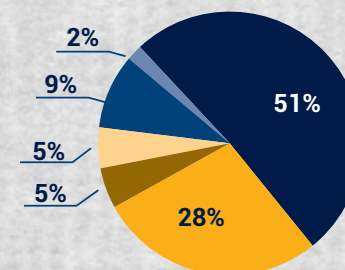
ЖІӨ – 2 148,8
млрд. теңге

Астана қаласы ШОБ даму динамикасы

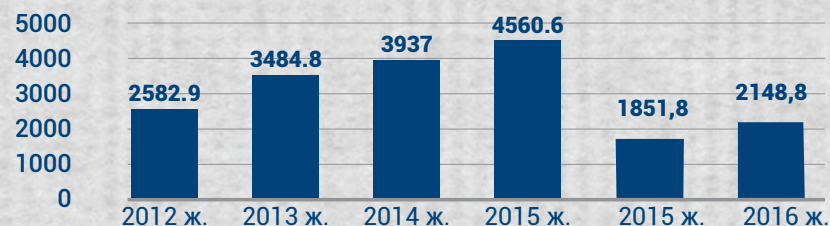


Экономикалық қызмет түрлерінің ШОБ субъектілерінің құрылымы

- Сауда
- Ауыл шаруашылығы
- Құрылыс
- Өнеркәсіп
- Көлік
- Байланыс



ЖӨӨ өсу динамикасы, млрд теңге



АСТАНА ҚАЛАСЫНЫҢ НЕГІЗГІ ЭКОНОМИКАЛЫҚ ДАМУ КӨРСЕТКІШТЕРІ

	2012 ж.	2013 ж.	2014 ж.	2015 ж.	2016 ж.	
					сома	Осы кезеңнің %-дық баламалы көрсеткіші
Өнеркәсіп көлемі, млрд. теңге	214,7	276,2	344,7	389,1	368,2	102,6
Тау-кен өндіру өнеркәсібі, млрд. теңге	11,2	1,07	-	-	-	-
Өңдеу өнеркәсібі, млрд. теңге	174,1	229,3	290	324,4	302,5	102,1
Негізгі капиталға инвестициялар көлемі, млрд. теңге	617,5	547,5	646,6	772	712,9	101,2
Ішкі бөлшек тауар айналымы, млрд. теңге	429	511	615	679	723,1	100
Сыртқы сауда айналымы, млн. АҚШ долл	9 818	7 392,50	7 341,90	5 361,80	3 859,5	80,7
Экспорт, млн. АҚШ долл.	7 466,1	4 650,70	4 632,70	3 311,60	2 209,6	76,4
Импорт, млн. АҚШ долл	2 351,9	2 741,80	2 709,20	2 050,20	1 649,9	87,3

БИЗНЕСТІҢ НЕГІЗГІ ПРОБЛЕМАЛАРЫ

Астана қаласы интерактивтік картасында инженерлік коммуникациялар схемасының болмауы;

Сатып алу туралы шарттар бойынша тауарды қабылдаудан бас тарту және техникалық ерекшелік құжаттамасын нақты өнім берушілерге арнап дайындау;

Сауда қызметінде проблемалар туындайды (бөлшек саудаға арналған орындарды шектеу, өткізілетін өнім түрлерінің шектелуі, қала әкімдігінен саудаға арналған орынды алудың күрделілігі және ашық болмауы, сауда орнын жалдаудың қысқа мерзімі, ІД және қаланың басқа құрылымдары тарапынан тұрақты тексерулер).

2016 жылы Астананың өңірлік палатасына

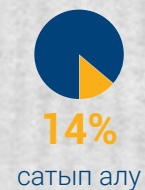
бизнесті қорғау бойынша

301 өтініш түсті.

сараптама

96 құқықтық акт жобасы бойынша жүргізілді.

Ең көп өтініш мына салаларға қатысты:





Алматы қаласы

Индикатор	Қанағаттанушылық деңгейі (%)
Әкімшілік реттеу	43
Жылжымайтын мүлік және инфрақұрылым	78
Адам ресурстары	78
Қаржы ресурстары	67
Мемлекеттік қолдау	58



Бизнес жүргізудің қолайлылығы («Іскерлік ахуал» рейтингі)
АЛМАТЫ ҚАЛАСЫ





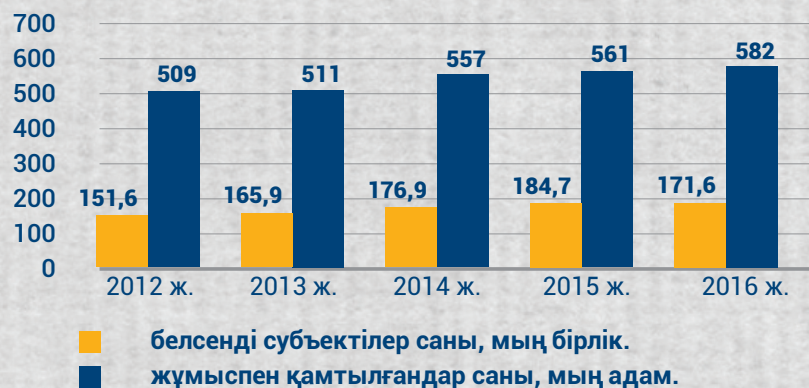
171 585

жұмыс істейтін
ШОБ субъектісі

ЖІӨ – 8 660 567,2

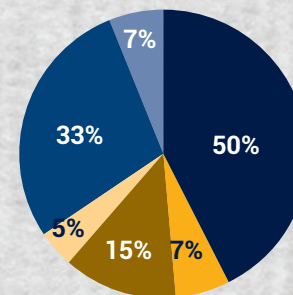
млн. теңге

Алматы қаласы ШОБ даму динамикасы

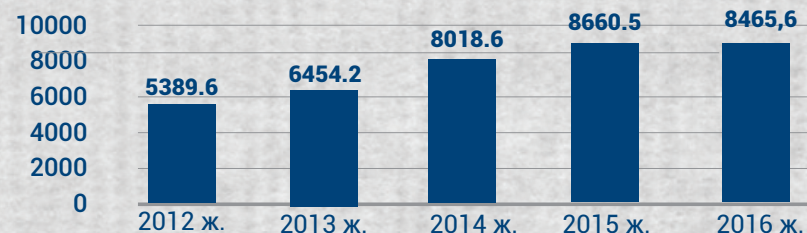


Экономикалық қызмет түрлерінің ШОБ субъектілерінің құрылымы

- Ауыл, орман және балық шаруашылығы
- Қайта өңдеу өнеркәсібі
- Құрылыс
- Көлік және қоймалау
- Сауда
- Жылжымайтын мүлікпен жасалатын операциялар



ЖӨӨ өсу динамикасы, млрд теңге



АЛМАТЫ ҚАЛАСЫНЫҢ НЕГІЗГІ ЭКОНОМИКАЛЫҚ ДАМУ КӨРСЕТКІШТЕРІ

	2012 ж.	2013 ж.	2014 ж.	2015 ж.	2016 ж.	
					сома	Осы кезеңнің %-дық баламалы көрсеткіші
Өнеркәсіп көлемі, млрд. теңге	532,7	584,5	738,9	646,3	616,1	106
Тау-кен өндіру өнеркәсібі, млрд. теңге	0,085	0	0,22	0,21	0	0
Өңдеу өнеркәсібі, млрд. теңге	455,9	483,7	580,6	476,5	473,1	109,9
Негізгі капиталға инвестициялар көлемі, млрд. теңге	458,2	482,8	511,5	532,6	440,6	95,7
Ішкі бөлшек тауар айналымы, млрд. теңге	1 245,8	1 416,4	1 641,3	1754	1920,8	124,5
Сыртқы сауда айналымы, млн. АҚШ долл	14 407,3	17 552,4	21 138	13580	8219,6	74,2
Экспорт, млн. АҚШ долл.	3 285,6	4 250,7	4 103,8	2760	1778,1	91,4
Импорт, млн. АҚШ долл	11 121,7	13 301,7	17 034,2	10820	6441,5	70,5



2016 жылғы 7 сәуірде Кәсіпкерлердің құқықтарын қорғау жөніндегі кеңестің бірлескен отырысы өтті. Оған Алматы қаласының кәсіпкерлік

субъектілері, Кәсіпкерлердің құқықтарын қорғау жөніндегі уәкіл, мемлекеттік органдардың басшылары қатысты.

Кеңеске бизнес пен мемлекеттік органдардың **50**-ден астам өкілі қатысты, өңірдегі кәсіпкерлікті дамыту саласының түйткілді мәселелері талқыланды.



БИЗНЕСТІҢ ТҮЙІНДІ ПРОБЛЕМАЛАРЫ

- банк шоттары бойынша жасалатын шығын операцияларын заңсыз тоқтату;
- лауазымды тұлғалардың салықты әкімшіліктендіруді тиісті деңгейде орындамауы;
- мемлекеттік органдардың шарттық міндеттемелерді тиісті деңгейде орындамауы;
- жер телімдерінің мақсаттық пайдаланылуын өзгертуден заңсыз бас тарту.

77 құқықтық актіге сараптама жүргізілді 2016 жылы Алматы өңірлік палатасына

413 өтініш түсті.

Ең көп өтініш мына салаларға қатысты:



20%

Жер, сәулет және құрылыс



14%

Көлік



10%

Сауда қызметін реттеу



7%

Салықтық қатынастар



4%

Сатып алулар



35.16%

оң шешілгендердің үлесі



Ақмола облысы

Индикатор	Қанағаттанушылық деңгейі(%)
Әкімшілік реттеу	43
Жылжымайтын мүлік және инфрақұрылым	70
Адам ресурстары	81
Қаржы ресурстары	61
Мемлекеттік қолдау	64



Бизнес жүргізудің
қолайлылығы
(«Іскерлік ахуал» рейтингі)
АҚМОЛА ОБЛЫСЫ





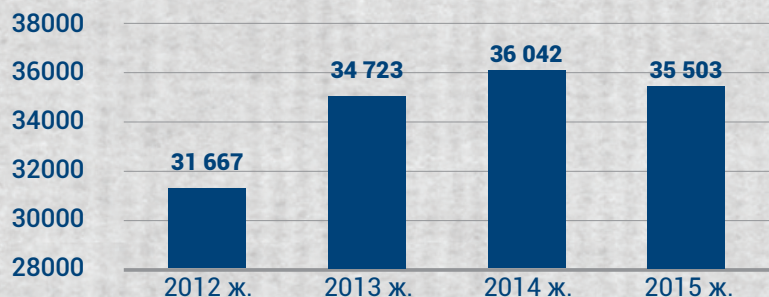
51 057

жұмыс істейтін ШОБ субъектісі

ЖІӨ – 825 200

млн. теңге

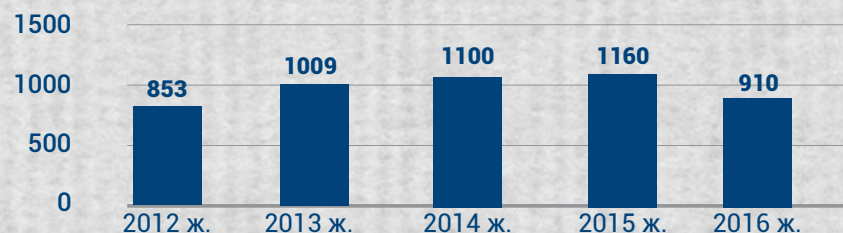
Ақмола облысы ШОБ даму динамикасы



Экономикалық қызмет түрлерінің ШОБ субъектілерінің құрылымы



ЖӨӨ өсу динамикасы, млрд теңге



АҚМОЛА ОБЛЫСЫНЫҢ НЕГІЗГІ ЭКОНОМИКАЛЫҚ ДАМУ КӨРСЕТКІШТЕРІ

	2012 ж.	2013 ж.	2014 ж.	2015 ж.	2016 ж.	
					сумма	Осы кезеңнің %-дық баламалы көрсеткіші
Өнеркәсіп көлемі, млрд. теңге	270,9	291,7	312,1	313,5	1227,6	101,2
Тау-кен өндіру өнеркәсібі, млрд. теңге	46	44,3	44,9	47,8	182,2	146,1
Өңдеу өнеркәсібі, млрд. теңге	188,3	210,2	210,1	218,4	817,9	98,1
Негізгі капиталға инвестициялар көлемі, млрд. теңге	143,8	141,7	181,3	170,8	378,6	89,8
Ішкі бөлшек тауар айналымы, млрд. теңге	127,7	159,4	181,8	180,7	73,8	102,4
Сыртқы сауда айналымы, млн. АҚШ долл	1394,2	1100,7	1105,3	772,9	813,4	65,4
Экспорт, млн. АҚШ долл.	687,9	456,2	482,0	335,7	463,5	63,6
Импорт, млн. АҚШ долл	706,4	644,5	623,3	437,2	349,9	67,1



2016 жылғы 20 сәуірде Қазақстан кәсіпкерлерінің құқықтарын қорғау жөніндегі уәкілдің қатысуымен Кәсіпкерлердің құқықтарын қорғау

жөніндегі кеңестің отырысы өтті.

Кеңестің отырысына **44**-тен астам кәсіпкер қатысты, оның барысында өңірдің кәсіпкерлігін дамыту саласындағы проблемалық мәселелер талқыланды.



БИЗНЕСТІҢ ТҮЙІНДІ ПРОБЛЕМАЛАРЫ:

- Жер учаскелерін ала алмау;
- салық органдарының негізсіз айыппұлдары;
- көлік инспекциясының іс-әрекеттері және шешімдері (САИС);
- жергілікті атқарушы органның іс-әрекеттері (жолаушыларды және жүкті тұрақты тасымалдауға тарифтерді көтермеу);

44 құқықтық актінің сараптамасы жүргізілді.

2016 жылы Ақмола облыстық өңірлік палатаға **449** өтініш түсті.

Ең көп өтініш мына салаларға қатысты:



23.79%

жер, сәулет және құрылыс



4.04%

көлік



9%

энергетика



12.6%

салық қатынастары



4.97%

АӨКК



54,2%

оң шешілгендердің үлесі



Ақтөбе облысы

Индикатор	Қанағаттанушылық деңгейі(%)
Әкімшілік реттеу	45
Жылжымайтын мүлік және инфрақұрылым	78
Адам ресурстары	80
Қаржы ресурстары	69
Мемлекеттік қолдау	60



Бизнес жүргізудің
қолайлылығы
(«Іскерлік ахуал» рейтингі)
АҚТӨБЕ ОБЛЫСЫ





50 612

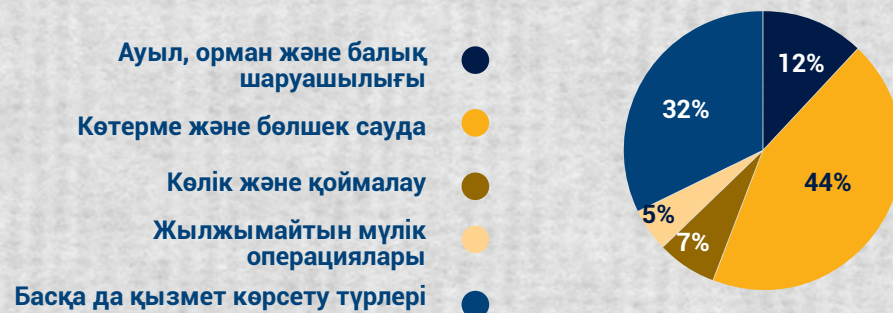
жұмыс істейтін
ШОБ субъектісі

ЖІӨ - 1,35 трлн теңге

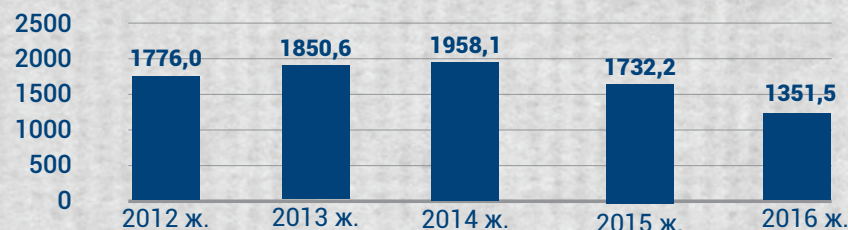
Ақтөбе облысы ШОБ даму динамикасы



Экономикалық қызмет түрлерінің
ШОБ субъектілерінің құрылымы



ЖӨӨ өсу динамикасы, млрд теңге



АҚТӨБЕ ОБЛЫСЫНЫҢ НЕГІЗГІ ЭКОНОМИКАЛЫҚ ДАМУ КӨРСЕТКІШТЕРІ

	2012 ж.	2013 ж.	2014 ж.	2015 ж.	2016 ж.	
					сома	Осы кезеңнің %-дық баламалы көрсеткіші
Өнеркәсіп көлемі, млрд. теңге	1 316,2	1 285,7	1 243,4	984,1	1071,3	99
Тау-кен өндіру өнеркәсібі, млрд. теңге	1 024,5	984,8	896,5	644,5	664,5	91,5
Өңдеу өнеркәсібі, млрд. теңге	217,9	228,0	258,8	248,8	317,2	116,1
Негізгі капиталға инвестициялар көлемі, млрд. теңге	433,0	496,2	526,2	349,8	118,0	93,7
Ішкі бөлшек тауар айналымы, млрд. теңге	324,8	387,3	431,7	414,3	215,7	100,5
Сыртқы сауда айналымы, млн. АҚШ долл	10 914,4	10 062,4	7 085,5	4 668,1	3004,2*	75,7
Экспорт, млн. АҚШ долл.	8 649,0	7 784,0	5 378,9	3548,5	2272,9*	73,3
Импорт, млн. АҚШ долл	2 265,3	2 278,4	1 706,6	1119,6	731,3*	84,4



2016 жылғы 14 сәуірде Кәсіпкерлердің құқықтарын қорғау жөніндегі уәкілдің өңірдің кәсіпкерлік субъектілерімен және мемлекеттік

органдардың басшыларымен кеңейтілген кездесуі өтті.

БИЗНЕСТІҢ ТҮЙІНДІ ПРОБЛЕМАЛАРЫ:

- жер учаскелерінің қолжетімсіздігі;
- мем.бағдарламаларды жүзеге асыру кезінде тиісті қаржыландырудың болмауы;
- жалған кәсіпкерлік мәселесі;
- көліктік тасымалдау мәселелері;
- мемлекеттік сатып алу және жер қойнауын пайдаланушылардың сатып алу мәселелері.

Бұл кездесуге **350-астам** кәсіпкер қатысты, шара барысында өңірдің кәсіпкерлігін дамыту саласындағы проблемалық мәселелер талқыланды.



139 құқықтық актінің сараптамасы жүргізілді

2016 жылы Ақтөбе облыстық өңірлік палатасына **348** өтініш түсті.

Ең көп өтініш мына салаларға қатысты:



23%

жер, сәулет және құрылыс



7%

көлік



11%

мем. бағдарламалар аясында қаржыландыру мәселелері



21%

салық қатынастары



17%

сатып алу



66%

оң шешілгендердің үлесі



Алматы облысы

Индикатор	Қанағаттанушылық деңгейі(%)
Әкімшілік реттеу	43
Жылжымайтын мүлік және инфрақұрылым	72
Қаржы ресурстары	69
Қаржы ресурстары	54
Мемлекеттік қолдау	61



Бизнес жүргізудің
қолайлылығы
(«Іскерлік ахуал» рейтингі)
АЛМАТЫ ОБЛЫСЫ





112 031

жұмыс істейтін
ШОБ субъектісі

ЖІӨ – 825200

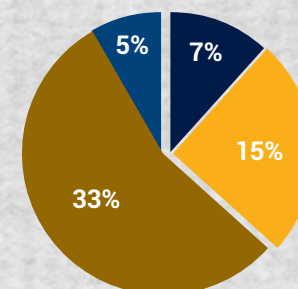
млн. теңге

Алматы облысы ШОБ даму динамикасы

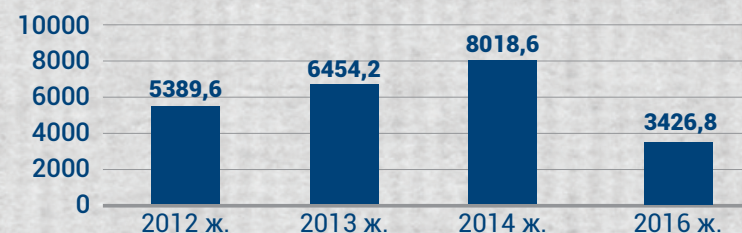


Экономикалық қызмет түрлерінің ШОБ субъектілерінің құрылымы

Өңдеу өнеркәсібі ●
Құрылыс ●
Сауда ●
Көлік ●



ЖӨӨ өсу динамикасы, млрд теңге



АЛМАТЫ ОБЛЫСЫНЫҢ НЕГІЗГІ ЭКОНОМИКАЛЫҚ ДАМУ КӨРСЕТКІШТЕРІ

	2012 ж.	2013 ж.	2014 ж.	2015 ж.	2016 ж.
	сома				
Өнеркәсіп көлемі, млрд. теңге	516,5	585,5	553,5	553,6	578,8
Тау-кен өндіру өнеркәсібі, млрд. теңге	7 699,2	9 342,1	11 645,1	13 674,1	13000
Өңдеу өнеркәсібі, млрд. теңге	429 514,7	480 610,9	471 116	455 218,6	478 400
Негізгі капиталға инвестициялар көлемі, млрд. теңге	383 786	431 364	453 209,2	490 158,7	257 200
Ішкі бөлшек тауар айналымы, млрд. теңге	11,9	13,7	29,1	31,01	17,05
Сыртқы сауда айналымы, млн. АҚШ долл	27,7	30,4	136,1	408	203,066
Экспорт, млн. АҚШ долл.	409,6	342,1	365	358,8	44,5
Импорт, млн. АҚШ долл	2 149,1	2 141,6	1 698	3 721,2	1 585,3



2016 жылы 18 мамырда Форум өтті, оған Алматы облысының кәсіпкерлік субъектілері, Кәсіпкерлердің құқықтарын қорғау жөніндегі уәкіл және мемлекеттік органдардың басшылары қатысты.

Форумға **150-ден** астам кәсіпкер қатысты, форум барысында өңірдің кәсіпкерлігін дамыту саласындағы проблемалық мәселелер талқыланды.



БИЗНЕСТІҢ ТҮЙІНДІ ПРОБЛЕМАЛАРЫ:

- жер ресурстарының қолжетімсіздігі;
- жолаушыларды тасымалдауға тарифтердің тасымалдаушылардың іс жүзіндегі шығындарына сәйкес келмеуі;
- жергілікті атқарушы органдардың бюджет заңнамасының талаптарын орындамауы.

149 құқықтық актінің сараптамасы жүргізілді.

2016 жылы Алматы облыстық өңірлік палатасына

345 өтініш түсті.

Ең көп өтініш мына салаларға қатысты:



24%

жер, сәулет және құрылыс



11%

көлік



17%

сауда қызметін реттеу



14%

салық қатынастары



19%

сатып алу



68,28%

оң шешілгендердің үлесі



Атырау облысы

Индикатор	Қанағаттанушылық деңгейі(%)
Әкімшілік реттеу	47
Жылжымайтын мүлік және инфрақұрылым	74
Адам ресурстары	71
Қаржы ресурстары	54
Мемлекеттік қолдау	69



Бизнес жүргізудің
қолайлылығы
(«Іскерлік ахуал» рейтингі)
АТЫРАУ ОБЛЫСЫ





46 912

жұмыс істейтін
ШОБ субъектісі

ЖІӨ - 2382 381,7

млн теңге

Атырау облысы ШОБ даму динамикасы



Экономикалық қызмет түрлерінің ШОБ субъектілерінің құрылымы

Өңдеу өнеркәсібі



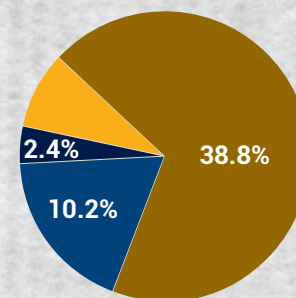
Құрылыс



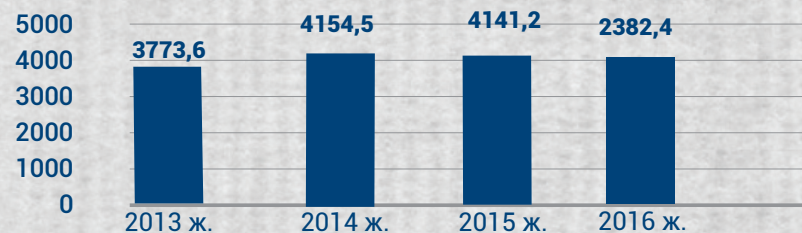
Сауда



Көлік



ЖӨӨ өсу динамикасы, млрд теңге



АТЫРАУ ОБЛЫСЫНЫҢ НЕГІЗГІ ЭКОНОМИКАЛЫҚ ДАМУ КӨРСЕТКІШТЕРІ

	2013 ж.	2014 ж.	2015 ж.	2016 ж.
Өнеркәсіп көлемі, млрд. теңге	4614,2	4915	3414,0	3558,4
Тау-кен өндіру өнеркәсібі, млрд. теңге	4245,2	4502,5	3030,6	3132,6
Өңдеу өнеркәсібі, млрд. теңге	322,4	362,4	331,1	381,4
Негізгі капиталға инвестициялар көлемі, млрд. теңге	1038,4	1129,6	1455,9	1646,2
Ішкі бөлшек тауар айналымы, млрд. теңге	171,4	185	186,8	178,7
Сыртқы сауда айналымы, млн. АҚШ долл	28 898,5	30 400,4	14 046,9	9904
Экспорт, млн. АҚШ долл.	27 341,0	28 568,6	14 700,7	8263,1
Импорт, млн. АҚШ долл	1557,5	1831,8	2346,2	1640,9



**2016 жылы
19 шілдеде Форум
өтті, оған**
Атырау облысының

кәсіпкерлік субъектілері, ҚР Кәсіпкерлердің
құқықтарын қорғау жөніндегі уәкілі Б.А.
Палымбетов және мемлекеттік органдардың
басшылары қатысты.

Форумға **100-ден** астам
кәсіпкер қатысты, оның
барысында өңірдің кәсіпкерлігін
дамыту саласындағы
проблемалық мәселелер
талқыланды.



БИЗНЕСТІҢ ТҮЙІНДІ ПРОБЛЕМАЛАРЫ:

- жер ресурстарының/учаскелерінің қолжетімсіздігі, бос жер учаскелері туралы ашық ақпараттың болмауы;
- барлық келісу рәсімдерінен, оның ішінде комиссиядан өткен соң жер учаскелерінің нысаналы тағайындалуын алу, кеңейту, өзгерту кезінде Атырау қ. әкімдігінде қаулыны шығару рәсімінің ұзақ уақытқа созылуы;
- салықтық әкімшілендіру саласындағы мәселелер (негізсіз хабарламалар және материалдарды СДТБТ-да тіркеу).

147 құқықтық актінің
сараптамасы өткізілді,
2016 жылы Атырау облыстық
өңірлік палатсына
199 өтініш түсті.

Ең көп өтініш мына салаларға қатысты:



25%

мемлекеттік
сатып алу, жер
қойнауын
пайдалану-
шылардың
сатып алулары



20%

жер, сәулет
және құрылыс



15%

табиғи монополия
субъекті-лерімен
проблемалық
мәселелер



11%

салық
қатынастары



18%

өзге



48%

оң
шешілгендердің
үлесі



Батыс Қазақстан облысы

Индикатор	Қанағаттанушылық деңгейі(%)
Әкімшілік реттеу	44
Жылжымайтын мүлік және инфрақұрылым	72
Адам ресурстары	69
Қаржы ресурстары	62
Мемлекеттік қолдау	67



Бизнес жүргізудің
қолайлылығы
(«Іскерлік ахуал» рейтингі)
**БАТЫС ҚАЗАҚСТАН
ОБЛЫСЫ**





39 815

жұмыс істейтін
ШОБ субъектісі

ЖІӨ – 1237035,7
млн. теңге

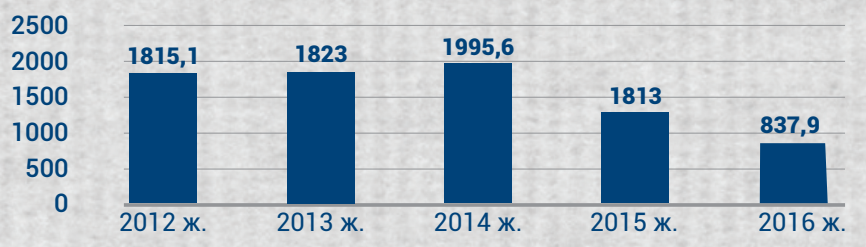
БҚО ШОБ даму динамикасы



Экономикалық қызмет түрлерінің ШОБ субъектілерінің құрылымы



ЖӨӨ өсу динамикасы, млрд тенге



БҚО-НЫҢ НЕГІЗГІ ЭКОНОМИКАЛЫҚ ДАМУ КӨРСЕТКІШТЕРІ

	2012 ж.	2013 ж.	2014 ж.	2015 ж.	2016 ж.	
					сома	ұқсас кезеңге %-пен
Өнеркәсіп көлемі, млрд. теңге	1 638,5	1 659,7	1 839,8	1 259,8	1272,7	98,5
Тау-кен өндіру өнеркәсібі, млрд. теңге	1 498,9	1 482,1	1 637,3	1 120,8	1129,6	98,4
Өңдеу өнеркәсібі, млрд. теңге	110,7	141,4	142,5	95,5	101,5	99
Негізгі капиталға инвестициялар көлемі, млрд. теңге	164,7	193,9	270,1	354,8	299,5	118,6
Ішкі бөлшек тауар айналымы, млрд. теңге	136,4	173,9	201,8	216,7	200,3	97,5
Сыртқы сауда айналымы, млн. АҚШ долл	10 425,5	10 387,1	10 741,8	6042,3	2686,4 ¹⁾	62,2 ¹⁾
Экспорт, млн. АҚШ долл.	9 422,7	9 167,8	9 563,6	5126,0	2089,5 ¹⁾	56,6 ¹⁾
Импорт, млн. АҚШ долл	1 002,8	1 219,3	1 178,2	916,3	596,9 ¹⁾	95,3 ¹⁾



2016 жылы 5 сәуірде Форум өтті, оған Батыс Қазақстан облысының кәсіпкерлік субъектілері, Кәсіпкерлердің құқықтарын қорғау жөніндегі уәкіл және мемлекеттік органдардың басшылары қатысты.

Форумға **150-ден** астам кәсіпкер қатысты, оның барысында өңірдің кәсіпкерлігін дамыту саласындағы проблемалық мәселелер талқыланды.



БИЗНЕСТІҢ ТҮЙІНДІ ПРОБЛЕМАЛАРЫ:

- жер учаскелерінің қолжетімсіздігі, бос жер учаскелерінің электрондық картасының болмауы;
- жолаушыларды тасымалдауға тарифтердің тасымалдаушылардың іс жүзіндегі шығындарына сәйкес келмеуі;
- кәсіпкерлердің пайдасына қарай шығарылған актілерді мемлекеттік органдардың орындамауы.

90-нан астам құқықтық актінің сараптамасы өткізілді,

2016 жылы БҚО өңірлік палатасына

132 өтініш түсті.

Ең көп өтініш мына салаларға қатысты:



12%

жер, сәулет және құрылыс



10%

көлік



9%

сауда қызметін реттеу



8%

салық қатынастары



8%

сатып алу



56%

оң шешілгендердің үлесі



Жамбыл облысы

Индикатор	Қанағаттанушылық деңгейі(%)
Әкімшілік реттеу	40
Жылжымайтын мүлік және инфрақұрылым	73
Адам ресурстары	61
Қаржы ресурстары	62
Мемлекеттік қолдау	68



Бизнес жүргізудің
қолайлылығы
(«Іскерлік ахуал» рейтингі)
ЖАМБЫЛ ОБЛЫСЫ





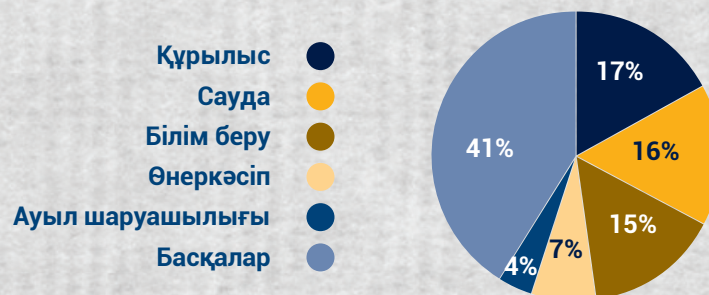
60 471 жұмыс істейтін
ШОБ субъектісі

ЖІӨ - 220 541,4 млн
теңге

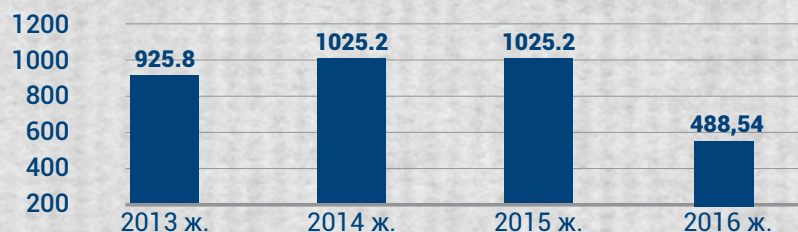
Жамбыл облысы ШОБ даму динамикасы



Экономикалық қызмет түрлерінің
ШОБ субъектілерінің құрылымы



ЖӨӨ өсу динамикасы, млрд теңге



ЖАМБЫЛ ОБЛЫСЫНЫҢ НЕГІЗГІ ЭКОНОМИКАЛЫҚ ДАМУ КӨРСЕТКІШТЕРІ

	2012 ж.	2013 ж.	2014 ж.	2015 ж.	2016 ж. I жарты	2016 ж.	
						сумма	Осы кезеңнің %-дық баламалы көрсеткіші
Өнеркәсіп көлемі, млрд. теңге	206,8	233,9	279,3	274,5	28,374	134 823,5	104,1
Тау-кен өндіру өнеркәсібі, млрд. теңге	17,1	18,8	21,8	19,0	3,318	12 851,4	112,3
Өңдеу өнеркәсібі, млрд. теңге	155,7	174,8	203,5	192,4	21,149	96 190,1	105,6
Негізгі капиталға инвестициялар көлемі, млрд. теңге	152,4	248,8	208,4	226,6	59,492	59 492,2	100,0
Ішкі бөлшек тауар айналымы, млрд. теңге	119,7	151,7	182,8	183,2	78,7	78 698,5	98,7
Сыртқы сауда айналымы, млн. АҚШ долл	572,6	668,8	562,4	340,5	91,2	109,5	38,3
Экспорт, млн. АҚШ долл.	189,8	194,6	125,6	105,9	110,0	8,9	87,9
Импорт, млн. АҚШ долл	382,8	474,2	436,8	234,7	241,4	100,6	2,9



**2016 жылы
30 маусымда Форум
өтті, оған Жамбыл
облысының**

кәсіпкерлік субъектілері, Кәсіпкерлердің құқықтарын қорғау жөніндегі уәкіл және мемлекеттік органдардың басшылары қатысты.

БИЗНЕСТІҢ ТҮЙІНДІ ПРОБЛЕМАЛАРЫ:

- жер ресурстарының қолжетімсіздігі;
- мемлекеттік сатып алу мәселелері;
- жалған кәсіпкерлік;
- асыл тұқымды мал шаруашылығын субсидиялау;
- бөлшек нарығында сұйылтылған тауарлық газды сатып алу.

Форумға **150-ден** астам кәсіпкер қатысты, оның барысында өңірдің кәсіпкерлігін дамыту саласындағы проблемалық мәселелер талқыланды.



136 құқықтық актінің сараптамасы өткізілді,

2016 жылы Жамбыл облыстық өңірлік палатасына **190** өтініш түсті.

Ең көп өтініш мына салаларға қатысты:



9,8%

Табиғи монополия



11,5%

мемлекеттік сатып алу



12%

жер қатынастары



6%

асыл тұқымды мал шаруашылығын субсидиялау



10%

салық қатынастары



20,8%

оң шешілгендердің үлесі



Қарағанды облысы

Индикатор	Қанағаттанушылық деңгейі(%)
Әкімшілік реттеу	47
Жылжымайтын мүлік және инфрақұрылым	74
Адам ресурстары	71
Қаржы ресурстары	60
Мемлекеттік қолдау	72



Бизнес жүргізудің
қолайлылығы
(«Іскерлік ахуал» рейтингі)
ҚАРАҒАНДЫ ОБЛЫСЫ





84 416

жұмыс істейтін
ШОБ субъектісі

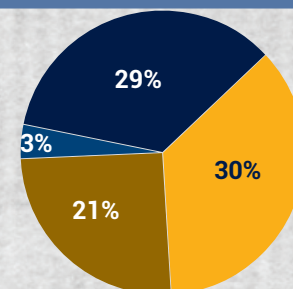
ЖІӨ – 747 040,7
млн. теңге

Қарағанды облысы ШОБ даму динамикасы

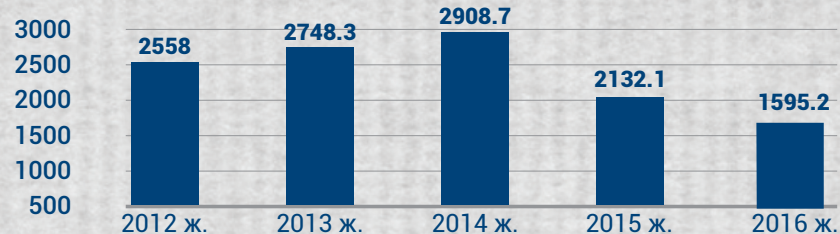


Экономикалық қызмет түрлерінің
ШОБ субъектілерінің құрылымы

- Өңдеу өнеркәсібі
- Құрылыс
- Сауда
- Көлік



ЖӨӨ өсу динамикасы, млрд теңге



ҚАРАҒАНДЫ ОБЛЫСЫНЫҢ НЕГІЗГІ ЭКОНОМИКАЛЫҚ ДАМУ КӨРСЕТКІШТЕРІ

	2012 ж.	2013 ж.	2014 ж.	2015 ж.	2016 ж.
Өнеркәсіп көлемі, млрд. теңге	1 336,1	1 324,7	1 443,9	1 365,1	1 701,2
Тау-кен өндіру өнеркәсібі, млрд. теңге	134,6	193,6	281,3	157,4	173,5
Өңдеу өнеркәсібі, млрд. теңге	1 050,6	953,5	956,7	1 012,4	1 343,3
Негізгі капиталға инвестициялар көлемі, млрд. теңге	323,8	403,3	411,8	355,1	263,8
Ішкі бөлшек тауар айналымы, млрд. теңге	461,6	497,6	530	588,5	606,6
Сыртқы сауда айналымы, млн. АҚШ долл	7 854,3	4 792,0	5 868,0	3 354,1	3 817,0
Экспорт, млн. АҚШ долл.	5 523,6	3 614,2	4 103,4	2 646,2	2 967,8
Импорт, млн. АҚШ долл	2 330,7	1 177,0	1 764,6	1 998, 1	2 223,7



2016 жылы 5 шілдеде Форум өтті, оған Қарағанды облысының кәсіпкерлік субъектілері, Кәсіпкерлердің құқықтарын қорғау жөніндегі уәкіл және мемлекеттік органдардың өкілдері қатысты.

Форумға **80-нен** астам кәсіпкер қатысты, оның барысында өңірдің кәсіпкерлігін дамыту саласындағы проблемалық мәселелер талқыланды.



БИЗНЕСТІҢ ТҮЙІНДІ ПРОБЛЕМАЛАРЫ:

- жер ресурстарының қолжетімсіздігі,
- құрылыс саласындағы рұқсат беру рәсімдері;
- салық тексерулерінің нәтижесі бойынша салықты қосып есептеу;
- Тапсырыс берушілердің мем.сатып алу туралы заңнаманы бұзуы.

191 құқықтық актінің сараптамасы өткізілді

2016 жылы Қарағанды облыстық өңірлік палатасына

312 өтініш түсті.

Ең көп өтініш мына салаларға қатысты:



18%

жер, сәулет және құрылыс



11.5%

салық қатынастары



10.6%

монополистер



9.5%

сатып алу



8%

шаруашылық субъектілер арасындағы даулар



41%

оң шешілгендердің үлесі



Қостанай облысы

Индикатор	Қанағаттанушылық деңгейі(%)
Әкімшілік реттеу	43
Жылжымайтын мүлік және инфрақұрылым	67
Адам ресурстары	76
Қаржы ресурстары	62
Мемлекеттік қолдау	50



Бизнес жүргізудің
қолайлылығы
(«Іскерлік ахуал» рейтингі)
ҚОСТАНАЙ ОБЛЫСЫ





**Қостанай
облысы**

53 423 жұмыс істейтін
ШОБ субъектісі

ЖІӨ - **624803,5** млн
теңге

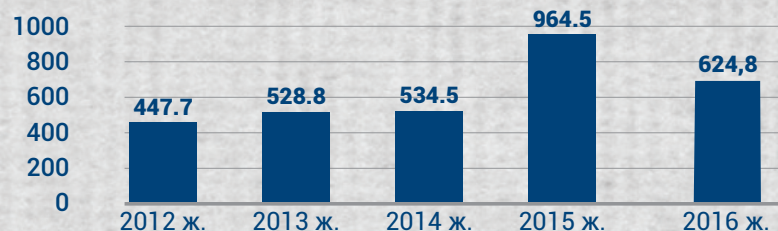
Қостанай облысы ШОБ даму динамикасы



Экономикалық қызмет түрлерінің
ШОБ субъектілерінің құрылымы



ЖӨӨ өсу динамикасы, млрд теңге



ҚОСТАНАЙ ОБЛЫСЫНЫҢ НЕГІЗГІ ЭКОНОМИКАЛЫҚ ДАМУ КӨРСЕТКІШТЕРІ

	2012 ж.	2013 ж.	2014 ж.	2015 ж.	2016 ж.
Өнеркәсіп көлемі, млрд. теңге	502,0	530,5	532,5	431,3	545,5
Тау-кен өндіру өнеркәсібі, млрд. теңге	269,8	279,6	242,0	159,7	211,9
Өңдеу өнеркәсібі, млрд. теңге	198,3	214,0	249,8	227,6	290,9
Негізгі капиталға инвестициялар көлемі, млрд. теңге	163,8	180,5	192,2	149,5	158,7
Ішкі бөлшек тауар айналымы, млрд. теңге	639,3	369,5	681,0	618,0	627,3
Сыртқы сауда айналымы, млн. АҚШ долл	3837,8	3734,3	3098,3	1718,0	678
Экспорт, млн. АҚШ долл.	2525,2	2294,2	1692,6	841,3	346,8
Импорт, млн. АҚШ долл	1311,6	1440,1	1405,7	876,6	331,1



**2016 жылы
7 шілдеде Есептік
кездесу өтті, оған
Қостанай**

облысының кәсіпкерлік субъектілері, ҚР
Кәсіпкерлердің құқықтарын қорғау жөніндегі уәкілі,
мемлекеттік органдардың басшылары қатысты.

БИЗНЕСТІҢ ТҮЙІНДІ ПРОБЛЕМАЛАРЫ:

- салық салу саласындағы күрделі мәселелер;
- жер ресурстарының қолжетімсіздігі;
- меморгандардың мемлекеттік сатып алу саласындағы заңнаманы бұзуы;
- көліктік бақылау органдарының кәсіпкерлердің құқықтарын бұзуы;
- мемлекеттік бағдарламаларға кәсіпкерлердің қатысуымен байланысты туындайтын проблемалар.

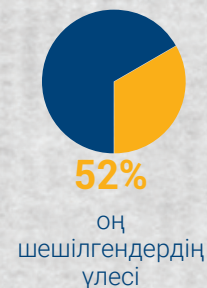
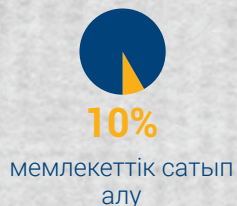
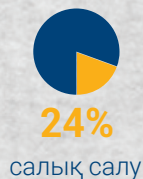
Есептік кездесуге **150-ден**
астам кәсіпкер қатысты, оның
барысында өңірдің кәсіпкерлігін
дамыту саласындағы
проблемалық мәселелер
талқыланды.



173 құқықтық актінің
сараптамасы өткізілді,
2016 жылы Қостанай
облыстық өңірлік палатасына

213 өтініш түсті.

Ең көп өтініштер мына салаларға қатысты:





Қызылорда облысы

Индикатор	Қанағаттанушылық деңгейі(%)
Әкімшілік реттеу	43
Жылжымайтын мүлік және инфрақұрылым	74
Адам ресурстары	76
Қаржы ресурстары	59
Мемлекеттік қолдау	63



Бизнес жүргізудің
қолайлылығы
(«Іскерлік ахуал» рейтингі)
ҚЫЗЫЛОРДА ОБЛЫСЫ





38 048

жұмыс істейтін
ШОБ субъектісі

ЖІӨ – 920 887,1
млн. теңге

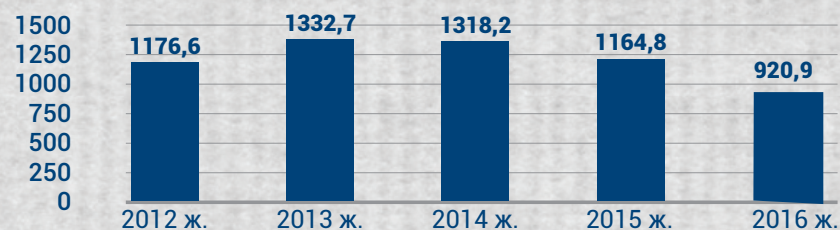
Қызылорда облысы ШОБ даму динамикасы



Экономикалық қызмет түрлерінің
ШОБ субъектілерінің құрылымы



ЖӨӨ өсу динамикасы, млрд теңге



ҚЫЗЫЛОРДА ОБЛЫСЫНЫҢ НЕГІЗГІ ЭКОНОМИКАЛЫҚ ДАМУ КӨРСЕТКІШТЕРІ

	2012 ж.	2013 ж.	2014 ж.	2015 ж.	2016 ж.
Өнеркәсіп көлемі, млрд. теңге	1 109,3	1 164,1	995	605,6	582,6
Тау-кен өндіру өнеркәсібі, млрд. теңге	1 032,5	1 066,7	880,8	485	446,8
Өңдеу өнеркәсібі, млрд. теңге	50,3	67,3	79,8	84,5	106,9
Негізгі капиталға инвестициялар көлемі, млрд. теңге	256	371,9	262,6	236,7	177,9
Ішкі бөлшек тауар айналымы, млрд. теңге	110,7	131,3	172,6	185,5	195,3
Сыртқы сауда айналымы, млн. АҚШ долл	5 428,6	5 518,8	3 245,7	1 201,5	471
Экспорт, млн. АҚШ долл.	5 009,1	5 168,1	2 997,8	1 115,8	425,9
Импорт, млн. АҚШ долл	425,5	350,6	247,9	85,7	45,1



2016 жылы 28 сәуірде Форум өтті, оған Қызылорда облысының кәсіпкерлік субъектілері, ҚР Кәсіпкерлердің құқықтарын қорғау жөніндегі уәкілі, мемлекеттік органдардың басшылары қатысты.

Форумға **100-ден** астам кәсіпкер қатысты, оның барысында өңірдің кәсіпкерлігін дамыту саласындағы проблемалық мәселелер талқыланды.



БИЗНЕСІҢ ТҮЙІНДІ ПРОБЛЕМАЛАРЫ:

- жер учаскелерін ұсыну ұзақтығы;
- жалған кәсіпкерлік мәселесі,
- мемлекеттік сатып алу және жер қойнауын пайдаланушылардың сатып алу рәсімдерінің жетілмегендігі.

147 құқықтық актінің сараптамасы өткізілді,

2016 жылы Қызылорда облыстық өңірлік палатасына

214 өтініш түсті.

Ең көп өтініштер мына салаларға қатысты:



31%

жер қатынастары



23%

салық қатынастары



31%

мемлекеттік сатып алу



4%

электр энергетикасы



11%

мемлекеттік және құқық қорғау органдарының іс-әрекеттеріне



34%

оң шешілгендердің үлесі



Маңғыстау облысы

Индикатор	Қанағаттанушылық деңгейі(%)
Әкімшілік реттеу	44
Жылжымайтын мүлік және инфрақұрылым	70
Адам ресурстары	78
Қаржы ресурстары	59
Мемлекеттік қолдау	71



Бизнес жүргізудің
қолайлылығы
(«Іскерлік ахуал» рейтингі)
МАҢҒЫСТАУ ОБЛЫСЫ





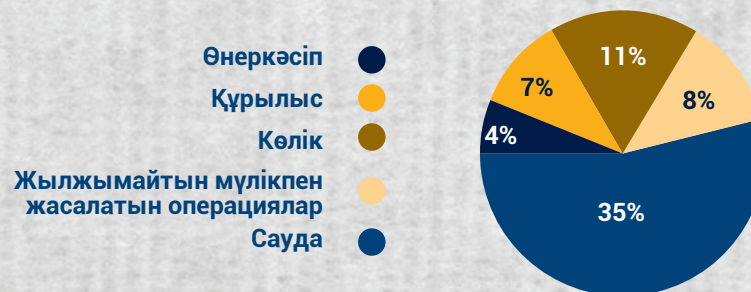
48 242 жұмыс істейтін ШОБ субъектісі

ЖІӨ - 484 894,9 млн теңге

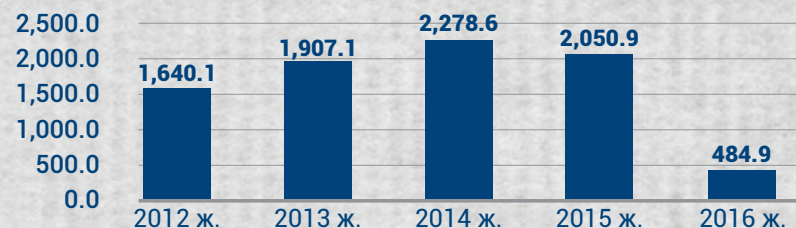
Маңғыстау облысы ШОБ даму динамикасы



Экономикалық қызмет түрлерінің ШОБ субъектілерінің құрылымы



ЖӨӨ өсу динамикасы, млрд теңге



МАҢҒЫСТАУ ОБЛЫСЫНЫҢ НЕГІЗГІ ЭКОНОМИКАЛЫҚ ДАМУ КӨРСЕТКІШТЕРІ

	2012 ж.	2013 ж.	2014 ж.	2015 ж.	2016 ж.
Импорт, млн. АҚШ долл					
Өнеркәсіп көлемі, млрд. теңге	2170,7	2187,3	2330,1	1552,4	875,1
Тау-кен өндіру өнеркәсібі, млрд. теңге	2037,0	2023,4	2150,7	1375,8	755,7
Өңдеу өнеркәсібі, млрд. теңге	70,9	89,1	105,6	84,5	59,9
Негізгі капиталға инвестициялар көлемі, млрд. теңге	396,3	440,0	532,2	454,4	185,1
Ішкі бөлшек тауар айналымы, млрд. теңге	216,8	229,1	192,4	316,0	150,4
Сыртқы сауда айналымы, млн. АҚШ долл	8764,0	10140,3	10403,8	4555,6	1422,9*
Экспорт, млн. АҚШ долл.	8060,1	9185,5	9686,0	4076,9	1308,1*
Импорт, млн. АҚШ долл	703,9	954,7	717,8	478,7	114,8*



**2016 жылы
19 шілдеде Есептік
кездесу өтті, оған
Маңғыстау**

облысының кәсіпкерлік субъектілері, ҚР
Кәсіпкерлердің құқықтарын қорғау жөніндегі уәкілі,
мемлекеттік органдардың басшылары қатысты.

БИЗНЕСТІҢ ТҮЙІНДІ ПРОБЛЕМАЛАРЫ:

- жер ресурстарының қолжетімсіздігі;
- бас жоспар мен толық жоспарлау жобаларының жоқтығы;
- айлақтар мен пирс құрылысы үшін жер учаскелерін ресімдеу кезіндегі проблемалар;
- теңіз портының қызметтеріне тарифтердің залалдылығы;
- кемеңің Ақтау портына кіруне преференцияларды ұсыну жөніндегі мәселе.

Есептік кездесуге **50-ден**
астам кәсіпкер қатысты, оның
барысында өңірдің кәсіпкерлігін
дамыту саласындағы
проблемалық мәселелер
талқыланды.



24 құқықтық актінің
сараптамасы жүргізілді,
2016 жылы Маңғыстау
облыстық өңірлік палатасына

224 өтініш түсті.

Ең көп өтініш мына салаларға қатысты:



45%

Жер, сәулет
және құрылыс



10%

Сатып алулар



9%

Табиғи
монополиялар
субъектілері
арасындағы
даулар



6%

СПД арасындағы
даулар



3%

несиелеу



42%

Оң
шешілгендердің
үлесі



Оңтүстік Қазақстан облысы

Индикатор	Қанағаттанушылық деңгейі(%)
Әкімшілік реттеу	48
Жылжымайтын мүлік және инфрақұрылым	73
Адам ресурстары	77
Қаржы ресурстары	71
Мемлекеттік қолдау	72



Бизнес жүргізудің
қолайлылығы
(«Іскерлік ахуал» рейтингі)
**ОҢТҮСТІК ҚАЗАҚСТАН
ОБЛЫСЫ**



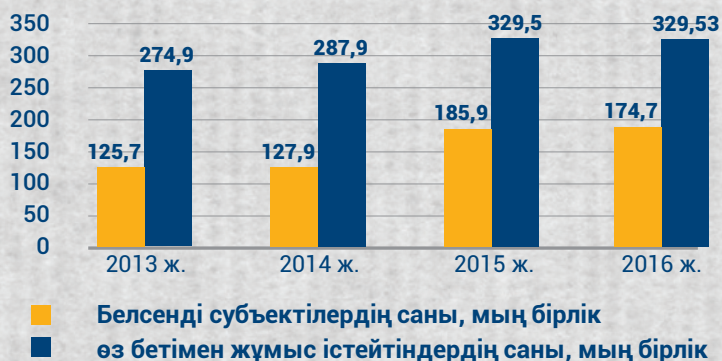


174 779

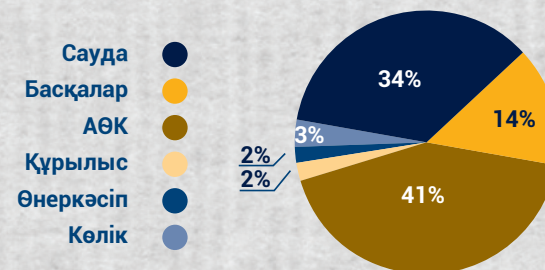
жұмыс істейтін
ШОБ субъектісі

ЖІӨ – 2508380,9
млн. теңге

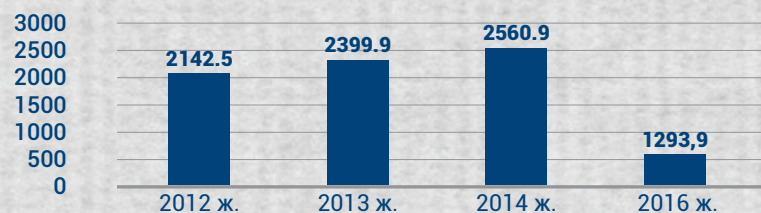
ОҚО ШОБ даму динамикасы



Экономикалық қызмет түрлерінің ШОБ субъектілерінің құрылымы



ЖӨӨ өсу динамикасы, млрд теңге



ОҚО НЕГІЗГІ ЭКОНОМИКАЛЫҚ ДАМУ КӨРСЕТКІШТЕРІ

	2012 ж.	2013 ж.	2014 ж.	2015 ж.	2016 ж.	
					сома	Осы кезеңнің %-дық баламалы көрсеткіші
Өнеркәсіп көлемі, млрд. теңге	4 448,0	552 0,1	649,1	668,3	710,5	104
Тау-кен өндіру өнеркәсібі, млрд. теңге	107,5	143,8	173,5	182,9	208,3	102,6
Өңдеу өнеркәсібі, млрд. теңге	294,2	359,2	414,2	420,5	437,8	105,6
Негізгі капиталға инвестициялар көлемі, млрд. теңге	315,1	415,6	449 384,9	416028,6	132	86,3
Ішкі бөлшек тауар айналымы, млрд. теңге	194 899,1	247,1	319 007,0	314579,4	332,8	100,1
Сыртқы сауда айналымы, млн. АҚШ долл	4 131,3	4 342,7	4152,2	2841,3	2006,3	96,1 ¹⁾
Экспорт, млн. АҚШ долл.	2 736,0	2 653,9	2117,4	1515,4	1026,6 ¹⁾	65,7 ¹⁾
Импорт, млн. АҚШ долл	1 395,3	1 688,8	2034,8	1325,9	979,7 ¹⁾	153,5 ¹⁾



2016 жылы 1 шілдеде Форум өтті, оған Оңтүстік Қазақстан облысының кәсіпкерлік субъектілері, ҚР Кәсіпкерлердің құқықтарын қорғау жөніндегі уәкілі, мемлекеттік органдардың басшылары қатысты.

Форумға **130-дан** астам кәсіпкер қатысты, оның барысында өңірдің кәсіпкерлігін дамыту саласындағы проблемалық мәселелер талқыланды.



БИЗНЕСТІҢ ТҮЙІНДІ ПРОБЛЕМАЛАРЫ:

- жер учаскесінің нысаналы тағайындалуын өзгерту, мерзімді негізсіз созу, қызыл желі;
- конкурстық өтінімдерді негізсіз қайтару, тапсырыс берушілердің шарттық міндеттемелерді орындамауы;
- салық органдарының тексеру нәтижелерімен және хабарламаларымен келіспеу;
- субсидияларды беруден негізсіз бас тарту, жоғары проценттер және т.б.

140 құқықтық актінің сараптамасы өткізілді, 2016 жылы ОҚО өңірлік палатасына

575 өтініш түсті.

Ең көп өтініш мына салаларға қатысты:



32%

жер, сәулет және құрылыс



11%

мем.сатып алу және конкурстар



10%

табиғи монополиялар



12%

салық қатынастары



3%

қаржы секторы



51,4%

оң шешілгендердің үлесі



Павлодар облысы

Индикатор	Қанағаттанушылық деңгейі(%)
Әкімшілік реттеу	42
Жылжымайтын мүлік және инфрақұрылым	78
Адам ресурстары	85
Қаржы ресурстары	62
Мемлекеттік қолдау	57



Бизнес жүргізудің
қолайлылығы
(«Іскерлік ахуал» рейтингі)
ПАВЛОДАР ОБЛЫСЫ





Павлодар облысы

45 261 жұмыс істейтін ШОБ субъектісі

ЖІӨ - **410 654,1** млн теңге

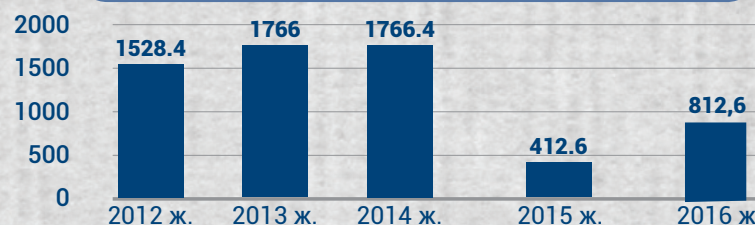
Павлодар облысы ШОБ даму динамикасы



Экономикалық қызмет түрлерінің ШОБ субъектілерінің құрылымы



ЖӨӨ өсу динамикасы, млрд теңге



ПАВЛОДАР ОБЛЫСЫНЫҢ НЕГІЗГІ ЭКОНОМИКАЛЫҚ ДАМУ КӨРСЕТКІШТЕРІ

	2012 ж.	2013 ж.	2014 ж.	2015 ж.	2016 ж.	
					сома	Осы кезеңнің %-дық баламалы көрсеткіші
Өнеркәсіп көлемі, млрд. теңге	1202,4	1334,8	1110,6	1031,3	1227,6	101,2
Тау-кен өндіру өнеркәсібі, млрд. теңге	100,5	104,8	113,2	115,5	182,2	146,1
Өңдеу өнеркәсібі, млрд. теңге	821,9	959,4	708,1	666,3	817,9	98,1
Негізгі капиталға инвестициялар көлемі, млрд. теңге	263,5	276,2	353,1	448,2	378,6	89,8
Ішкі бөлшек тауар айналымы, млрд. теңге	911,6	835,8	878,8	845,7	273,8	102,4
Сыртқы сауда айналымы, млн. АҚШ долл	5410,8	4375,5	2864,3	2663,8	813,4	65,4
Экспорт, млн. АҚШ долл.	2005,6	1975,4	1517,1	1196,3	463,5	63,6
Импорт, млн. АҚШ долл	3405,2	2400,1	1347,2	1467,5	349,9	67,1



2016 жылы 12 шілдеде Форум өтті, оған Павлодар облысының

кәсіпкерлік субъектілері, ҚР Кәсіпкерлердің құқықтарын қорғау жөніндегі уәкілі, мемлекеттік органдардың басшылары қатысты.

БИЗНЕСТІҢ ТҮЙІНДІ ПРОБЛЕМАЛАРЫ:

- жер учаскелерінің қолжетімсіздігі,
- жергілікті тауар өндірушілері үшін сатып алу рәсімінің айқын болмауы;
- мемлекеттік тіркелуі заңсыз деп танылған заңды тұлғалармен мәмілелер бойынша КТС қоса есептеу мәселесі.

Форумға **80-нен** астам кәсіпкер қатысты, оның барысында өңірдің кәсіпкерлігін дамыту саласындағы проблемалық мәселелер талқыланды.



95 құқықтық актінің сараптамасы өткізілді, 2016 жылы Павлодар облыстық өңірлік палатасына

214 өтініш түсті.

Ең көп өтініш мына салаларға қатысты:



14%

жер, сәулет және құрылыс



15%

сатып алу



10%

салық қатынастары



7%

бизнес субъектілері арасындағы даулар



2%

табиғи монополия субъектілері арасындағы даулар



46%

оң шешілгендердің үлесі



Солтүстік Қазақстан облысы

Индикатор	Қанағаттанушылық деңгейі(%)
Әкімшілік реттеу	40
Жылжымайтын мүлік және инфрақұрылым	68
Адам ресурстары	71
Қаржы ресурстары	58
Мемлекеттік қолдау	63



Бизнес жүргізудің
қолайлылығы
(«Іскерлік ахуал» рейтингі)
**СОЛТҮСТІК ҚАЗАҚСТАН
ОБЛЫСЫ**





28 525

жұмыс істейтін
ШОБ субъектісі

ЖІӨ – 340 337,6
млн. теңге

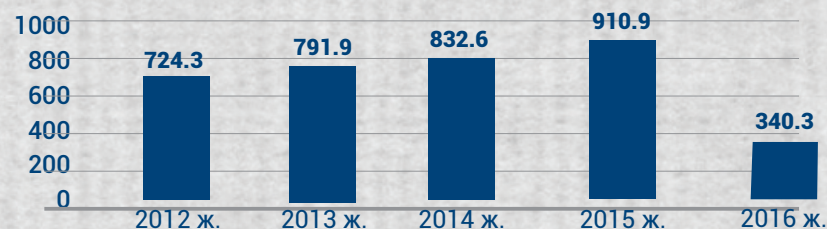
СҚО ШОБ даму динамикасы



Экономикалық қызмет түрлерінің ШОБ субъектілерінің құрылымы



ЖӨӨ өсу динамикасы, млрд теңге



СҚО-НЫҢ НЕГІЗГІ ЭКОНОМИКАЛЫҚ ДАМУ КӨРСЕТКІШТЕРІ

	2012 ж.	2013 ж.	2014 ж.	2015 ж.	2016 ж.	
					сома	Осы кезеңнің %-дық баламалы көрсеткіші
Өнеркәсіп көлемі, млрд. теңге	252,5	264,9	280,5	311,1	408,3	101,8
Тау-кен өндіру өнеркәсібі, млрд. теңге	125,9	150,4	161,2	168,5	170,8	100,1
Өңдеу өнеркәсібі, млрд. теңге	97,8	115,6	119,4	121,4	122,6	96
Негізгі капиталға инвестициялар көлемі, млрд. теңге	98	101,8	116,9	154,5	142,5	100,6
Ішкі бөлшек тауар айналымы, млрд. теңге	463,4	555,4	572,5	464,1	412,9	88,1
Сыртқы сауда айналымы, млн. АҚШ долл	1 146,8	1 084,8	902,4	599	239,7	39,5
Экспорт, млн. АҚШ долл.	239,9	212,1	177,1	137	30,1	47,2
Импорт, млн. АҚШ долл	906,9	872,7	725,3	462	209,6	35



2016 жылы 4 шілдеде Есептік кездесу өтті, оған Солтүстік Қазақстан облысының кәсіпкерлік субъектілері, ҚР Кәсіпкерлердің құқықтарын қорғау жөніндегі уәкілі, мемлекеттік органдардың басшылары қатысты.

Кездесуге **70-тен** астам кәсіпкер қатысты, оның барысында өңірдің кәсіпкерлігін дамыту саласындағы проблемалық мәселелер талқыланды.



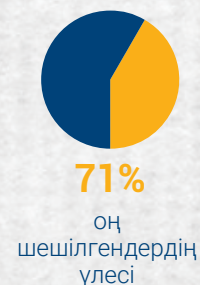
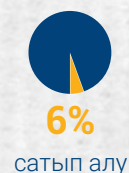
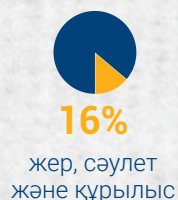
БИЗНЕСТІҢ ТҮЙІНДІ ПРОБЛЕМАЛАРЫ:

- мемлекеттік органдардың салықтар мен басқа да міндетті төлемдердің мейлінше жоғары коэффициенттерін қолдануы;
- жер ресурстарының қолжетімсіздігі;
- шағын және орта бизнес субъектілерінің құқықтық сауаттылығының төмендігі.

131 құқықтық актінің сараптамасы өткізілді, 2016 жылы СҚО өңірлік палатасына

305 өтініш түсті.

Ең көп өтініш мына салаларға қатысты:





Шығыс Қазақстан облысы

Индикатор	Қанағаттанушылық деңгейі(%)
Әкімшілік реттеу	49
Жылжымайтын мүлік және инфрақұрылым	68
Адам ресурстары	77
Қаржы ресурстары	54
Мемлекеттік қолдау	62



Бизнес жүргізудің
қолайлылығы
(«Іскерлік ахуал» рейтингі)
**ШЫҒЫС ҚАЗАҚСТАН
ОБЛЫСЫ**





98 890 жұмыс істейтін
ШОБ субъектісі

ЖІӨ - 2436711,1
млн теңге

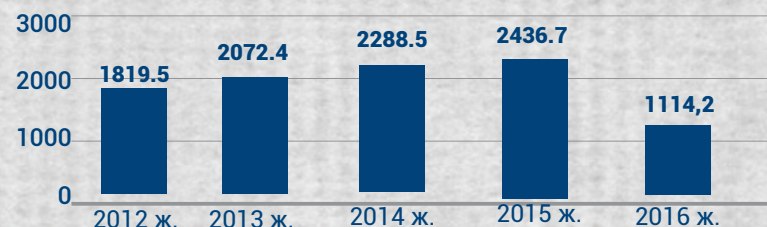
ШҚО ШОБ даму динамикасы



Экономикалық қызмет түрлерінің ШОБ субъектілерінің құрылымы



ЖӨӨ өсу динамикасы, млрд теңге



ШҚО НЕГІЗГІ ЭКОНОМИКАЛЫҚ ДАМУ КӨРСЕТКІШТЕРІ

	2012 ж.	2013 ж.	2014 ж.	2015 ж.	2016 ж.	
					сома	Осы кезеңнің %-дық баламалы көрсеткіші
Өнеркәсіп көлемі, млрд. теңге	855,0	998,7	1 115,6	1022,7	670,5	104,3
Тау-кен өндіру өнеркәсібі, млрд. теңге	82,0	96,5	104,5	98,6	106,8	141
Өңдеу өнеркәсібі, млрд. теңге	791,8	827,9	929,6	833,1	1104,6	106,1
Негізгі капиталға инвестициялар көлемі, млрд. теңге	263,4	301,1	345,5	410,8	152,7	78,1
Ішкі бөлшек тауар айналымы, млрд. теңге	371,4	484,9	563,8	594,7	307,6	99,7
Сыртқы сауда айналымы, млн. АҚШ долл	1 875,2	1 970,4	1856,7	1 190,1	1031,6	112,8
Экспорт, млн. АҚШ долл.	272,7	278,8	280,4	248,8	270,6	91,9
Импорт, млн. АҚШ долл	1 603,1	1 619,6	1576,3	941,3	760,9	123,7



**2016 жылы
27 мамырда
Кәсіпкерлердің
құқықтарын қорғау**

жөніндегі уәкіл Шығыс Қазақстан облысының кәсіпкерлік субъектілерімен және мемлекеттік органдардың басшыларымен кездесті.

Форумға **150-ден** астам кәсіпкер қатысты, оның барысында өңірдің кәсіпкерлігін дамыту саласындағы проблемалық мәселелер талқыланды.



БИЗНЕСТИҢ ТҮЙІНДІ ПРОБЛЕМАЛАРЫ:

- сатып алу бойынша біліктілік талаптарды нақты өнім берушіге арнап дайындау;
- салықтарды есептеу және қосып есептеу мәселесі;
- жер ресурстарының қолжетімсіздігі.

139 құқықтық актінің сараптамасы өткізілді, 2016 жылы ШҚО өңірлік палатасына

836 өтініш түсті.

Ең көп өтініш мына салаларға қатысты:



16.1%

мемлекеттік сатып алу



15.9%

салықтық, кедендік әкімшілендіру



11.6%

жер, сәулет және құрылыс



8.8%

рұқсат беру рәсімдері



6.1%

мемлекеттік органдарда және сотта мүдделеріне өкілдік ету



53,2%

оң шешілгендердің үлесі

■ № 1 - ҚОСЫМША (Қол жеткізген жетістіктер)

Астана қаласы

- Пациенттердің биоматериалын мемлекеттік Зертханалық зерттеулер орталығына жолдауға міндеттейтін норманы алып тастау бөлігінде Астана қ. Денсаулық сақтау басқармасының бұйрығы өзгертілді;
- ҚР-да төртінші «Toyota» автоорталығын жобалау және салу мақсатында «Toyota Tsusho Kazakhstan Auto» ЖШС-інің өтініші бойынша ТЖЖ өзгертілді;
- Жекеменшік балабақшаларын жан басына қаржыландыру мөлшері 15 900 теңгеден 23 000 мың теңгеге дейін көбейтілді;
- Астана қаласы мәслихатының Астана қаласында сыртқы (көрнекі) жарнаманы орналастыру тәртібі және шарттары туралы қағидаларды қабылдауына қол жеткізілді;
- көшеде сату үшін сауда орындарының саны 276-дан 1000 орынға дейін көбейтілді («Көше саудасы үшін 1000 орын» бағдарламасы).

Алматы қаласы

- “ПСФ “АЛОНС” ЖШС-іне және «Алматы-Consruction.БМ» ЖШС-іне мемлекеттік сатып алу мәселелері бойынша тиісінше 1,9 млрд. және 466 млн. теңге сомасына көмек көрсетілді;
- «Рамстор-Казахстан» ЖШС-іне қатысты 66,3 млн. теңге сомасына салық органы хабарламасының күші жойылды;
- «IRLAB-KZ» ЖШС-іне мемлекеттік сатып алу туралы шарт бойынша жеткізілген тауар үшін төлеу мәселесінде 86,5 млн. теңге сомасында көмек көрсетілді;
- 29,1 млн. теңге сомасында көрсетілген қызметтер шарты бойынша іс жүзінде орындалған жұмыстар үшін «Global Services International» ЖШС-іне қатысты Алматы қ. МҚД ЭТҚ қызметкерінің заңсыз әрекеттері тоқтатылды.

Ақмола облысы

- кәсіпкерлердің өтініштері бойынша Щучинск қаласының бас жоспары өзгертілетін болды;
- “Шаруа Кокше” ЖШС-інің өтініші бойынша Бұланды ауданының жергілікті атқарушы органының заңсыз іс-әрекеттері сот тәртібінде тоқтатылды;
- автоматтандырылған бақылау жүйелерінің дәйексіз деректерінің фактілері бойынша көлік инспекциясының заңсыз әрекеттері сот тәртібінде тоқтатылды.

■ № 2-ҚОСЫМША (Қол жеткізген жетістіктер)

Ақтөбе облысы

- “Байлы” ЖШС-іне қатысты МҚД ЭТҚ заңсыз іс-әрекеттері тоқтатылды;
- жеке сот орындаушысының “Лакокрасочные материалы” ЖШС-іне қатысты заңсыз іс-әрекеттері тоқтатылды;
- прокуратура органдарымен бірге мемлекеттік органдардың қызметшілері тарапынан 970 құқық бұзу фактілерінің жолы кесілді, жалпы сомасы 6,3 млрд. теңгеге 93 кәсіпкерлік субъектісінің мүліктік құқығы қорғалды, 93 лауазымдық тұлға жазаға тартылды.

Алматы облысы

- Жердің пайдаланылуы мен қорғалуын бақылау басқармасының заңсыз талап қоюы бойынша бизнесмен С. Бабиевтің мүлігі сот тәртібінде қорғалды;
- “Жібек сервис” ЖШС-інің талабы бойынша МҚД заңсыз іс-әрекеттері сот тәртібінде тоқтатылды;
- апелляциялық тәртіппен “Шымыр” ЖШС-і мемлекеттік сатып алуға жосықсыз қатысушылардың тізімінен алынып тасталды;
- “ВКФ 1” ЖШС-інің өтініші бойынша Іле ауданы бойынша Мемлекеттік кірістер басқармасының заңсыз актісінің күші сот тәртібінде жойылды.

Атырау облысы

- “Жигермұнайсервис” ЖШС-інің өтініші бойынша облыстағы МҚД заңсыз әрекеттері сот тәртібімен тоқтатылды, экономикалық тиімділігі 237 млн. теңге құрады;
- ЖШС-тің кепілге салынған мүлкін өндіріп алу жөніндегі “Азия кредит банк” АҚ талабы бойынша істе “Цемент Орталығы” ЖШС-інің мүдделеріне сот тәртібімен өкілдік етілді, экономикалық тиімділігі 204 млн. теңге құрады;
- жер учаскелеріне кадастрлық істің жоғалуына қатысты Атырау облысы бойынша “ГосНПЦзем” РМК заңсыз іс-әрекеттері тоқтатылды.

Батыс Қазақстан облысы

- жолаушыларды тасымалдау қызметтерін көрсету бойынша “УралТехСервис” ЖШС-імен шартты бұзу туралы прокурордың әкімге жазған негізсіз ұсынысына жол берілмеді;
- ЖК 3. Алиеваның жер учаскесінен негізсіз ауыртпалық алынып тасталды;
- құқықтық қолдау арқасында “Орал трансформаторлық зауыты” ЖШС-і өтеусіз негізде жер учаскесіне ие болды.

■ № 3-ҚОСЫМША (Қол жеткізген жетістіктер)

Жамбыл облысы

- Жеке кәсіпкер Г.Х. Хасановтың жер учаскесінің нысаналы қолданылуын өзгерту өтініші бойынша негізсіз бас тартуға қатысты әкімдіктің іс-әрекеттері тоқтатылды;
- Ауыл шаруашылығы басқармасының 2015 жылға арналған асыл тұқымды мал шаруашылығын дамытуға субсидияның қаражатын толық төлемеу бойынша заңсыз іс-әрекеттері тоқтатылды. Экономикалық тиімділігі 224 млн. теңгені құрады.

Қарағанды облысы

- 531 млн. теңге сомасында “РЕН” ЖШС-інің салықтық қосымша есептемелері жойылды;
- 360 млн. теңге сомасында СХТП субсидиялары қайтарылды;
- мемлекеттік сатып алудың заңсыз қорытындысы жойылды және 777 млн. теңге сомасында “Сарыарқа” ЖШС-імен шарттар жасалды;
- жүк тасымалдау саласында 3 млн. теңгеден астам сомада әкімшілік айыппұлдар жойылды.

Қостанай облысы

- ТЖ департаментінің талабы бойынша павильондарды қайта құру бойынша Нариман базарындағы саудагерлердің мәселесі шешілді, бұл кәсіпкерлерге 40 млн. теңгеден астам қаражатты үнемдеуге мүмкіндік берді;
- автоматтандырылған салмақ құрылғыларының (САИС) жұмысы тоқтатылды, тасымалдаушылар 400 млн. теңгеден астам сомаға заңсыз айыппұлдардан босатылды;
- жарнамалық конструкцияларға жер учаскелерін жалдауға қатысты жарнама бизнес субъектілерінің мәселесі шешілді (әкімдіктің “мораторийіне” байланысты ала алмай жүрді);
- ЖАО жанында әлеуметтік қажеттіліктер үшін деп ашылған Кәсіпкерлерден қаражат жинау қорының заңсыз қызметі тоқтатылды;
- Әкімшілік жауапкершілікке тарту кезінде көлік инспекциясының кәсіпкерлердің көліктеріне құжаттарды алып қою тәжірибесі тоқтатылды.

■ № 4-ҚОСЫМША (Қол жеткізген жетістіктер)

Қызылорда облысы

- “А. Маханова” жеке кәсіпкерге әкімдік заңсыз алып қойған жер учаскесі қайтарылды, барлығы 128 тұлғаға учаскелері қайтарылды;
- қалалық мәдениет және демалу саябағында кәсіпкерлердің жалдау ақысы 10-20% төмендетілді;
- “Кеден сервис” ЖШС-інің өтініші бойынша 350 372 727 теңге сомасындағы кеден органының хабарламасы заңсыз деп танылды;
- “Сарыбұлақ” ЖШС-інің өтініші бойынша газды жеткізу және тасымалдау туралы мәселені шешуге көмек көрсетілді, экономикалық тиімділігі 1138217 теңгені құрады.

Маңғыстау облысы

- мемлекеттік органның кәсіпкерге 37 млн. теңге сомасында берешегі өндірілді;
- “И.О. Дядова” жекке кәсіпкердің өтініші бойынша жер учаскесінің нысаналы тағайындалуын өзгертуде көмек көрсетілді;
- ауыл шаруашылығының қажеттіліктері үшін судың бағасын заңсыз көтеру тоқтатылды;
- мұнай өндірісінің қалдықтарын уақытша сақтау үшін жер учаскесін жалдау мерзімін ұзартуға көмек көрсетілді;
- сұйылтылған газдың жеткізілуін көбейтуде көмек көрсетілді.

Оңтүстік Қазақстан облысы

- “Нұрлыбай” ШҚ өтініші бойынша жер учаскесін жалдау шартын ұзартудан бас тарту жөніндегі Бәйдібек ауданы әкімдігінің заңсыз іс-әрекеттері тоқтатылды;
- Жоғарғы Сот арқылы салық төлемдерін қоса есептеу туралы негізсіз хабарлама бойынша “Яссы Групп” ЖШС-інің құқықтары қорғалды;

■ № 5-ҚОСЫМША (Қол жеткізген жетістіктер)

Павлодар облысы

- жергілікті тауар өндірушімен мемлекеттік сатып алу туралы шартты жасасу бойынша 47 млн. теңгеден астам сомада “Ортопрот” фирмасы” ЖШС-інің мүдделері қорғалды;
- сот тәртібінде меморганның талап қоюы бойынша “Жаңа қала” КШ мүддесі 10 млн.теңгеден астам сомада қорғалды;
- табиғи монополия субъектісінің “Павлодар-су арнасы” ЖШС-іне ағынды суларды қосымша тазарту бойынша төлеуге шоттарды заңсыз шығаруға қатысты мәселе шешілді.

Солтүстік Қазақстан облысы

- 36,5 млн. теңге мөлшерінде “Қазагрофинанс” АҚ тарапынан қарызды төлеу бөлігінде «Avagro» ЖШС-інің мәселесі шешілді;
- 4,2 млн. теңге сомасына нысаналы тағайындалуын өзгерту кезінде жерді сатып алу бойынша шешімнің күшін жою бөлігінде «Казградстрой-НС» ЖШС-інің мәселесі шешілді.

Шығыс Қазақстан облысы

- бизнес субъектілеріне қатысты заңсыз араласқаны үшін Жарма ауданы прокурорының орынбасары өз қызметінен босатылды;
- «У-Ка қалалық сүт комбинаты» ЖШС-іне қатысты 170 млн. теңге сомасында инвестициялық салымдарда АӨКК субъектісі шығындарының бөлігін өтеу бойынша субсидияларға өтінімді ұзақ қарау (1 жыл) мәселесі шешілді.

НАЗАРЛАРЫҢЫЗҒА РАХМЕТ

www.ombudsmanbiz.kz
2017 жыл

